



# QuarkXPress 2016 -ohjelman uudet ominaisuudet



# Sisältö

<b>QuarkXPress 2016:n uudet ominaisuudet.....</b>	<b>3</b>
<b>Alkuperäiset QuarkXPress-objektit.....</b>	<b>4</b>
<b>Olemassa olevien kohteiden muuntaminen alkuperäisiksi QuarkXPress-objekteiksi.....</b>	<b>4</b>
<b>Uusien kohteiden liittäminen alkuperäisinä QuarkXPress-objekteina.....</b>	<b>4</b>
<b>HTML5-julkaisut.....</b>	<b>5</b>
<b>Värivalitsin.....</b>	<b>6</b>
<b>Moniväriset värien sekoitukset.....</b>	<b>7</b>
<b>Ristiviittaukset.....</b>	<b>8</b>
<b>Uusi Windows-käyttöliittymä.....</b>	<b>9</b>
<b>OpenType-tyylisarjojen tuki.....</b>	<b>10</b>
<b>Parannettu haku- ja korvaustoiminto.....</b>	<b>11</b>
<b>Parannettu kieliäsun tarkistus.....</b>	<b>12</b>
<b>Uudet dynaamiset apuviivat.....</b>	<b>13</b>
<b>Parannetut alaviitetyylit.....</b>	<b>14</b>
<b>Muut uudet ominaisuudet.....</b>	<b>15</b>
<b>Lakisääteiset ilmoitukset.....</b>	<b>17</b>

# QuarkXPress 2016:n uudet ominaisuudet

Tässä asiakirjassa esitellään QuarkXPress 2016:n uudet ominaisuudet:

- Alkuperäiset QuarkXPress-objektit
- HTML5-julkaisut
- Värivalitsin
- Värien sekoitukset
- Ristiviittaukset
- Uusi Windows-käyttöliittymä
- OpenType-tyylisarjat
- Parannettu haku- ja korvaustoiminto
- Parannettu kieliäsun tarkistus
- Parannetut alaviitetyylit
- Perustuu vuoden 2015 version suorituskykyyn, laatuun ja vakauteen, sisältää entistä enemmän käyttäjien pyytämiä toimintoja.
- Entistä yksinkertaisemmat asennus- ja aktivointiprosessit.
- Uusi mittauksen työkaluvihje
- Sovita laatikko tekstiin -toiminto
- Suurempi mittauspaletti
- Kosketusalustan nipistys- ja zoomaustoimintojen tuki
- ICC v4 -profiilien tuki
- Sisältömuuttujien sovittaminen riville
- Numerointityylien uudet muodot

# Alkuperäiset QuarkXPress-objektit

QuarkXPress 2016:lla voit muuntaa PDF-, Illustrator-, WMF- ja EPS-tiedostot alkuperäisiksi QuarkXPress-objekteiksi sekä kopioida kohteita muista sovelluksista, kuten PowerPointista, Illustratorista tai jopa InDesignista, ja liittää ne alkuperäisinä QuarkXPress-objekteina.

Näin voit

- muokata vain AI-, WMF- tai EPS-tiedostoissa olevia logoja
- päivittää vain PDF-muodossa olevan vanhentuneen aineiston
- viedä värejä ja typografioita PDF-tiedostoista QuarkXPressiin.

Voit luoda vektorigrafiikasta, upotetuista kuvista ja muokattavasta tekstistä täysin muokattavan Bezier-version. Värit ja kirjasimet viedään automaattisesti.

## Olemassa olevien kohteiden muuntaminen alkuperäisiksi QuarkXPress-objekteiksi

Voit muuntaa dokumenttiin tuodut PDF-, Illustrator-, WMF- tai EPS-tiedostot alkuperäisiksi QuarkXPress-objekteiksi.

## Uusien kohteiden liittäminen alkuperäisinä QuarkXPress-objekteina

Kopioi- ja Liitä-toiminnoilla voit lisätä dokumentteihin uusia kohteita alkuperäisinä QuarkXPress-objekteina. Kopioi kohteita muista sovelluksista, kuten PowerPointista, Illustratorista tai jopa InDesignista, ja liitä ne sitten alkuperäisinä QuarkXPress-objekteina.

- ➔ Kun kopioit kohteita sovelluksesta ja liität ne QuarkXPressiin alkuperäisinä objekteina, lopputulos riippuu siitä, mitä kopiointisovellus vie leikepöydälle ja miten se tekee tämän. Jotkin sovellukset vievät esimerkiksi vektoritiedot leikepöydälle vain kuvina tai merkitsevät leikepöydän yksityiseksi. Tällöin tuloksena on kuva, kun liität kohteet alkuperäisinä objekteina, tai vaihtoehto näkyy harmaana. Tällöin kannattaa käyttää ensimmäistä menetelmää (tuoda kohde PDF-muodossa ja muuntaa se alkuperäiseksi QuarkXPress-objektiksi).

# HTML5-julkaisut

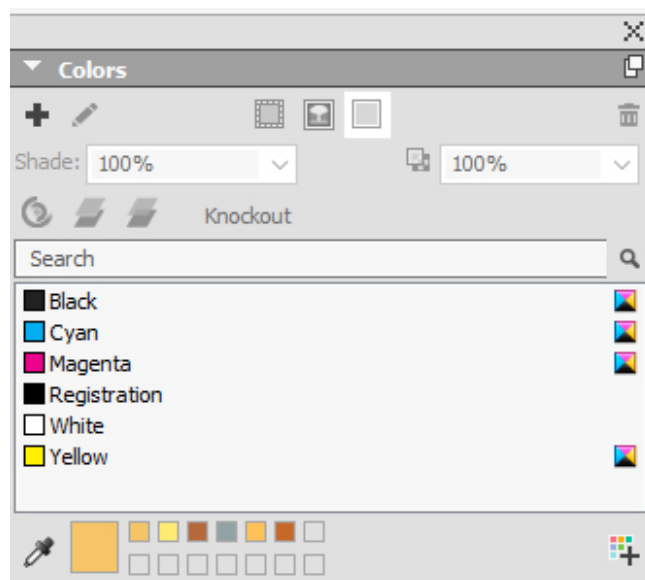
Digitaaliseen julkaisemiseen liittyvien uusien parannusten ansiosta voit luoda uusia HTML5-julkaisuja ilman lisäohjelmistoja. Voit aloittaa alusta tai muuntaa tulostetaitot digitaalisiksi taitoiksi ja viedä ne HTML5-julkaisuina. Näin voit luoda helposti jaeltavia, verkkokäyttöön soveltuvia digitaalisia tuotteita standardeihin perustuvassa tiedostomuodossa ilman toistuvia kustannuksia.

Digitaaliseen julkaisemiseen liittyvät parannukset ovat seuraavat:

- **Uusi digitaalinen taittotyppi** Taitto sisältää monia App Studion toimintoja, joihin kuuluu muun muassa HTML5-tuki ja mahdollisuus lisätä julkaisujen vuorovaikutteisuutta esimerkiksi äänten, videoiden, diaesitysten, animaatioiden, 360 asteen kuvien ja painikkeiden avulla. Luo haluamasi vuorovaikutteiset toiminnot sisältäviä, sovelluksen käyttöelämyksen tuottavia tarkkoja taittoja kaikissa nykyaikaisissa pöytätietokoneissa, tableteissa ja mobiiliselaimissa. **Digitaalinen**-taittojen uusi projektivalintaikkuna mahdollistaa kohdelaitteiden valinnan. Käyttäjät voivat luoda ja tallentaa mukautettuja laitteita ja kokoja sekä käyttää ne uudelleen valitsemalla ne **Uusi projekti** -valintaikkunasta. Käyttäjät voivat valita suunta-asetukseksi myös **Molemmat** ja siten luoda kaksi taittoa, joista yksi on pysty- ja toinen on vaakasuuntainen.
- **Mahdollisuus taiton vientiin HTML5-julkaisuna.** Standardipohjaiset HTML5-julkaisut eivät edellytä laajennuksia, joten ne voidaan ladata suoraan verkkopalvelimelle.
- **Mahdollisuus HTML5-julkaisun esikatseluun.** Voit esikatsella HTML5-julkaisun QuarkXPress 2016:ssa ennen vientiä ja katsoa, miltä se tulee näyttämään selaimessa sen jälkeen, kun se on viety palvelimelle.
- **Mahdollisuus olemassa olevan tulostetaiton monistamiseen digitaalisena taittona.**
- **Mahdollisuus monien tekstimääritteiden luontaiseen käyttöön.** QuarkXPress 2016:ssa voit käyttää monia tekstimääritteitä digitaalisissa taitoissa luontaisesti muuntamatta laatikkoa HTML-taitossa grafiikaksi. Tämän uuden ominaisuuden ansiosta voit vaivattomasti muuntaa tulostetaiton digitaaliseksi taitoksi, täydentää sisältöä vuorovaikutteisella HTML5-sisällöllä ja viedä tuotoksen HTML5-julkaisuina. Tällä voit varmistaa, että teksti viedään alkuperäisessä muodossa ja että se on valittavissa ja haettavissa, kun se viedään ePub-, Kindle-, App Studio- tai HTML5-julkaisuina.

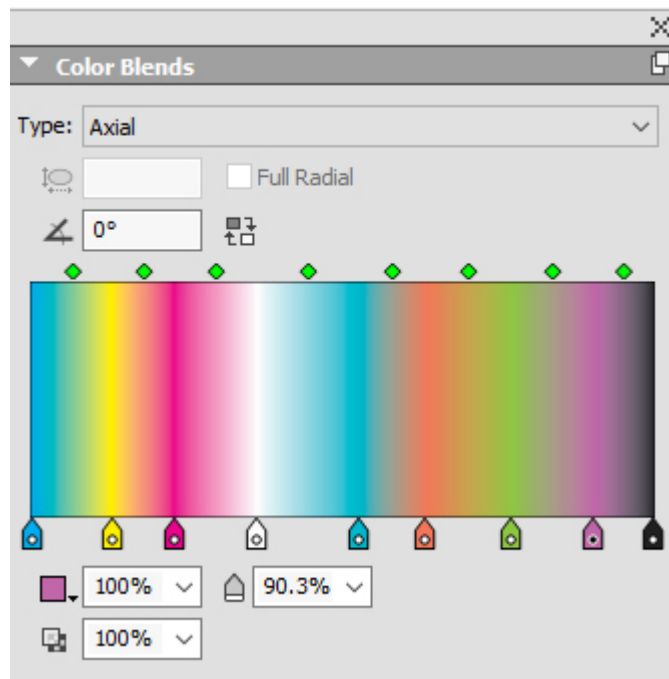
# Värivalitsin

QuarkXPress 2016:n **Värit**-palettiin on lisätty uusi Värivalitsin-työkalu. Värivalitsin-työkalun avulla voit valita minkä tahansa QuarkXPress-dokumenttiin lisätyn kohteen tai kuvan värit. Värivalitsin-työkalulla voit valita useita värejä ja sitten tallentaa tai hylätä ne mielesi mukaan.



# Moniväriset värien sekoitukset

QuarkXPress 2016:een lisättiin uusi **Värien sekoitukset** -paletti. Uuden **Värien sekoitukset** -paletin avulla voit luoda mukautettuja värien sekoituksia.



Voit luoda aksiaalisia ja säteittäisiä sekoituksia varten niin monta värien lopetuskohtaa kuin haluat. Voit valita täydelliset säteittäiset asetukset tai määrittää sivusuhteet. Voit määrittää jokaiselle värien lopetuskohtalle eri peittävyystason.

# Ristiviittaukset

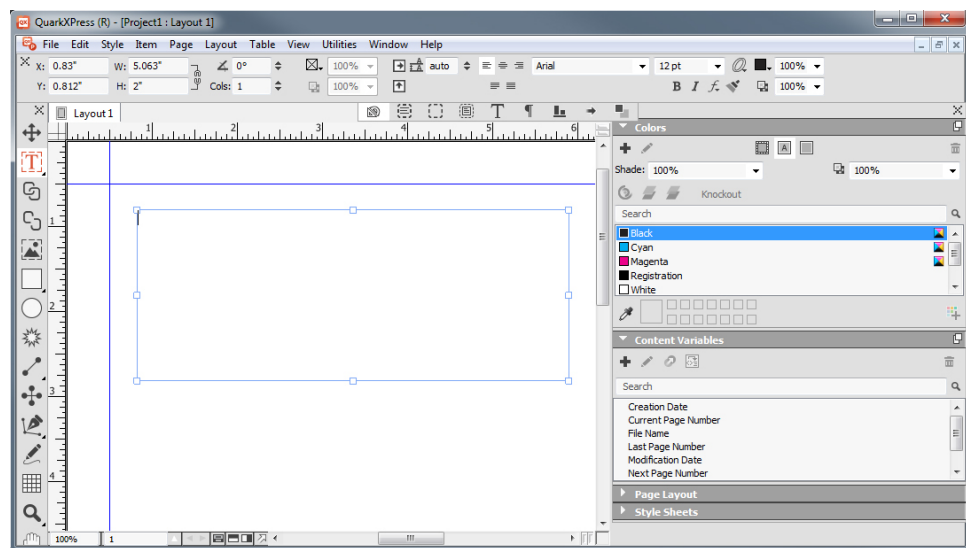
QuarkXPress 2016 tuo käyttöön mahdollisuuden lisätä dokumentteihin ristiviittauksia. Dokumentissa olevalla ristiviittauksella tarkoitetaan tekstiä, joka viittaa dokumentissa muualla olevaan, aiheeseen liittyvään aineistoon. Jos ristiviittaus lisätään hyperlinkkinä ja dokumentti viedään PDF-tiedostona tai digitaalisessa muodossa, lukija voi napsauttaa ristiviittauksia ja siirtyä linkin kautta dokumentissa määrättyyn sijaintiin.

QuarkXPressissä ristiviittaukset voidaan liittää ala- ja loppuviitteisiin sekä numeroituihin kohteisiin. Ala- ja loppuviitteiden ristiviittauksilla voi olla useita samaan ala- tai loppuviitteeseen liittyviä viittauksia ilman, että jokaista viittauskohtaa varten tarvitsisi luoda erillistä ala- tai loppuviitettä.



# Uusi Windows-käyttöliittymä

QuarkXPress 2016 tuo käyttöön uuden yksinkertaistetun ja tehokkaan, ulkoasultaan ja käyttöliittymältään nykyaikaistetun Windows-käyttöliittymän.



# OpenType-tyylisarjojen tuki

Joidenkin runsaasti vaihtoehtoisia merkkejä sisältävien OpenType-kirjasimien tapauksessa nämä merkkivaihtoehdot on järjestetty tyylisarjoiksi. Näin sinun ei tarvitse valita vaihtoehtoisia merkkejä erikseen selvittääksesi, mitkä merkit sopivat parhaiten yhteen.

Tyylisarjojen avulla voit lisätä sanoihin erilaisia tehosteita: vaihtoehtoisilla glyyfeillä voit lisätä sanojen animointia tai vähentää niiden muodollisuutta sekä parantaa tekstin visuaalista kiinnostavuutta. Tyylisarjojen avulla voit muuntaa koko tekstin käyttämällä valmiiksi määritettyjä vaihtoehtoisia ryhmittelyitä.

Tyylisarjat voidaan ottaa käyttöön merkittyylimallien välityksellä, paikallisesti **Mitat**-paletissa ja lisäämällä ne **Glyyfit**-paletin kautta.

Tyylisarjat antavat käyttäjälle mahdollisuuden käyttää OpenType-muunnoksia väreiltään, peittävyydeltään ja varjostukseltaan erilaisissa teksteissä.

# Parannettu haku- ja korvaustoiminto

QuarkXPress 2016 sisältää seuraavat haku- ja korvaustoiminnon parannukset:

- Edelliset tekstihaut tallennetaan, ja ne ovat nähtävissä ja valittavissa **Etsi/korvaa**-paletin **Etsi tätä**- ja **Korvaa tällä** -pudotusvalikoissa.
- Parannetussa **Etsi/korvaa**-paletissa voit määrittää, haluatko hakea sitovaa tai sitomatonta välilyöntiä tai merkkiä ja sitten korvata sen sitovalla tai sitomattomalla välilyönnillä tai merkillä.

# Parannettu kieliäsun tarkistus

QuarkXPress 2016 sisältää seuraavat kieliäsun tarkistustoiminnon parannukset:

- Voit näyttää koko taiton sana- ja merkkimäärän.
- **Kieliäsun tarkistus** -paletin **Viimeksi ohitettu** -painikkeella voit siirtyä taaksepäin ja tarkistaa aikaisemmin ohitettujen sanojen kieliäsun.
- Kieliäsun tarkistustoiminto tarkistaa vain näkyvien kerrosten tekstilaatikat.

# Uudet dynaamiset apuviivat

Tekstilaatikon sarakkeiden uudet dynaamiset apuviivat kiinnittyvät käytettävän laatikon ympärillä olevien tekstilaatikoiden nykyiseen apuviivaan, mikä helpottaa laatikoiden entistä tarkempaa sijoittelua.

Uusien dynaamisten apuviivojen avulla voit sijoitella sarakkeiden apuviivoja sisältävät laatikot ja keskittää tekstilaatikon sidontareunuksen.

# Parannetut alaviitetyylit

QuarkXPress 2016:een lisättiin useita ala- ja loppuviitteisiin liittyviä parannuksia.

Parannetun **Muokkaa alaviitetyyliä** -paletin avulla voit

- liittää merkityylimallin ala- tai loppuviitemerkintään tai määrittää ala- tai loppuviitemerkinnälle **Merkinnän tyyli** -asetuksen mukaisen tyylin.
- lisätä tekstiä, jonka haluat näkyvän ennen alaviitemerkintää
- lisätä tekstiä, jonka haluat näkyvän alaviitemerkinnän jälkeen
- valita ala- tai loppuviitemerkinnän ja huomautuksen tekstin välillä käytettävän välilyöntierottimen.

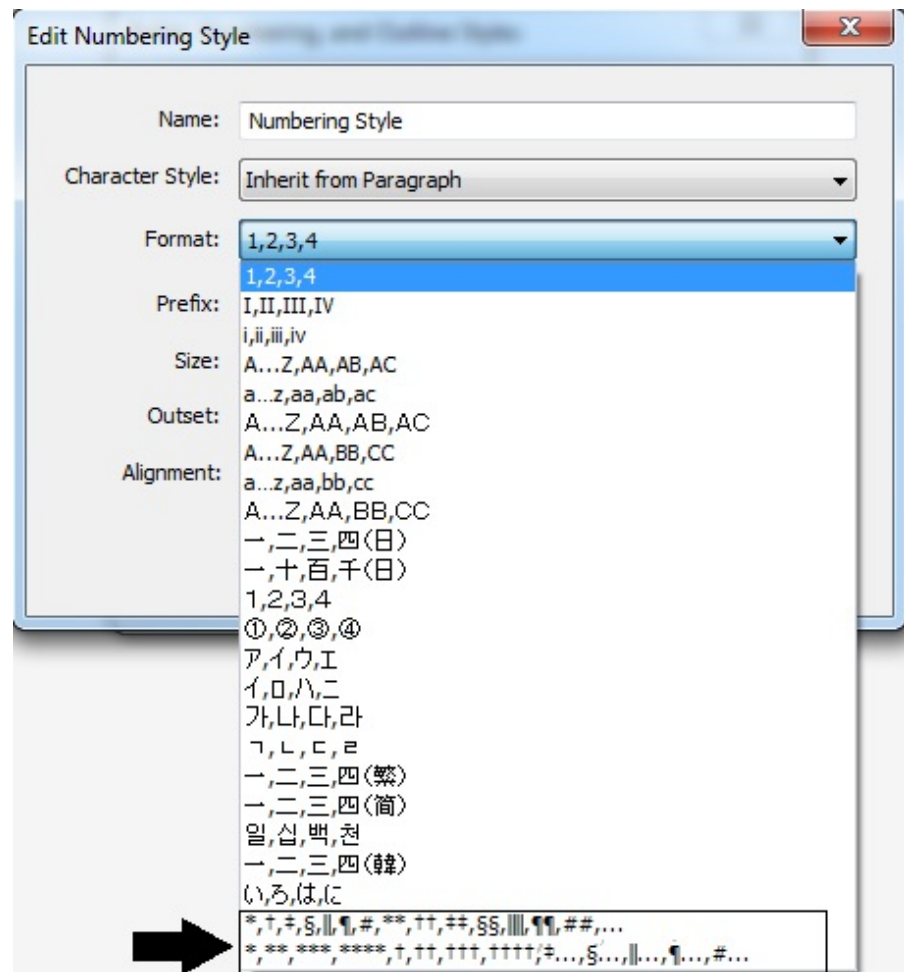
Parannetun **Muokkaa alaviite-erottimen tyyliä** -paletin avulla voit

- määrittää erottimen tyylin määritteet tai jättää tekstin ja alaviitteen välisen erottimen kokonaan näyttämättä
- määrittää erottimen tyylin määritteet, jos alaviite jatkuu seuraavalle sivulle tai seuraavaan sarakkeeseen
- määrittää erottimen vasemman tai oikean sisennyksen siirtymät. Nämä arvot voivat olla kiinteitä tai suhteellisia arvoja (jotka on määritetty prosentteina laatikon koosta).

# Muut uudet ominaisuudet

QuarkXPress 2016 sisältää myös seuraavat uudet ominaisuudet ja parannukset:

- Perustuu QuarkXPress 2015:n suorituskykyyn, laatuun ja vakauteen, sisältää entistä enemmän käyttäjien pyytämiä toimintoja.
- Entistä yksinkertaisemmat asennus- ja aktivointiprosessit.
- Uusi mittauksen työkaluvihje elementtejä luotaessa, siirrettäessä tai niiden kokoa muutettaessa.
- **Sovita laatikko tekstiin:** Voit nyt säätää tekstilaatikon kokoa sen sisältämän tekstin mukaan, aivan kuin kuvien tapauksessa.
- **XDK:n yhtenäisyys:** Käyttäjä voi käyttää QuarkXPress 2016:ta välittömästi ilman keskeytyksiä. Laajennusliittymä on sama, ja QuarkXPress 2015 XTensions toimii välittömästi QuarkXPress 2016:n kanssa.
- **Suurempi mittauspaletti:** Mittauspalettia voidaan suurentaa 50 %, josta on hyötyä tarkkoja, mutta pienikokoisia näyttöjä käytettäessä.
- **Kosketusalustan nipistys- ja zoomaustoimintojen tuki (vain Mac OS X):** Kosketustoimintojen tuen ansiosta voit nipistää, zoomata ja kiertää kuvaa sormillasi.
- **ICC v4 -profiilien tuki:** ICC v4 -väriprofiilit ovat nyt täysin tuettuja QuarkXPress 2016:ssa.
- **Sisältömuuttujien sovittaminen riville:** Voit nyt sovittaa sisältömuuttujat riville. Sisältömuuttuja katkaistaan tekstin tapaan ja tavutetaan tarpeen mukaan.
- **Parannetut digitaaliset taittoiminnot:** Näistä uusista taittoiminnoista on hyötyä niin FXL ePubs- kuin myös App Studio- ja HTML5-julkaisujen tapauksessa. HTML5-taittojen typografiaa on parannettu muun muassa seuraavien osalta:
  - tekstin tasaus
  - tekstin tavutus
  - tekstin kierrätys
  - pystysuunnassa tasattu teksti.
- **Numerointityylien uudet muodot:** Lisätty kaksi asiakkaiden pyytämää numerotyylimuotoa:



Saat lisätietoja *QuarkXPress 2016 -oppaasta* tai osoitteesta [www.quark.com/support/documentation](http://www.quark.com/support/documentation).



# Lakisääteiset ilmoitukset

©2016 Quark Software Inc. ja sen oikeuksien haltijat. Kaikki oikeudet pidätetään.

Suojattu seuraavilla USA:ssa myönnettyillä patenteilla: 5,541,991; 5,907,704; 6,005,560; 6,052,514; 6,081,262; 6,633,666 B2; 6,947,959 B1; 6,940,518 B2; 7,116,843; 7,463,793; ja muut hyväksyntää odottavat patentit.

Quark, Quark-logo, QuarkXPress ja QuarkCopyDesk ovat Quark Software Inc:in ja sen tytäryhtiöiden tavaramerkkejä tai rekisteröityjä tavaramerkkejä Yhdysvalloissa ja/tai muissa maissa. Kaikki muut merkit ovat omistajiensa omaisuutta.