



QuarkXPress 10 新功能

目次

QuarkXPress 10 新功能.....	3
Xenon 圖形引擎.....	4
現代和優化 UI.....	6
生產力增強功能.....	7
其他新功能.....	9
刪除的功能.....	11
法律聲明.....	12

QuarkXPress 10 新功能

QuarkXPress® 10 繼續將設計師作為的建立流程的中心，設計師使用該軟體進行設計並直接發佈至列印、ePub、Kindle 或 iOS 和 Android 平台上的平板設備。QuarkXPress 10 已經從內部經過重新設計，提供卓越的圖形、藝術大師的生產力功能和一塊設計帆布，以強調您的創造力。QuarkXPress 10 — 最可靠的列印設計和發佈工具 — 現在是用於數字設計和發佈的最簡單、最強大的工具。

該文檔提供了 QuarkXPress 10 新概念的介紹

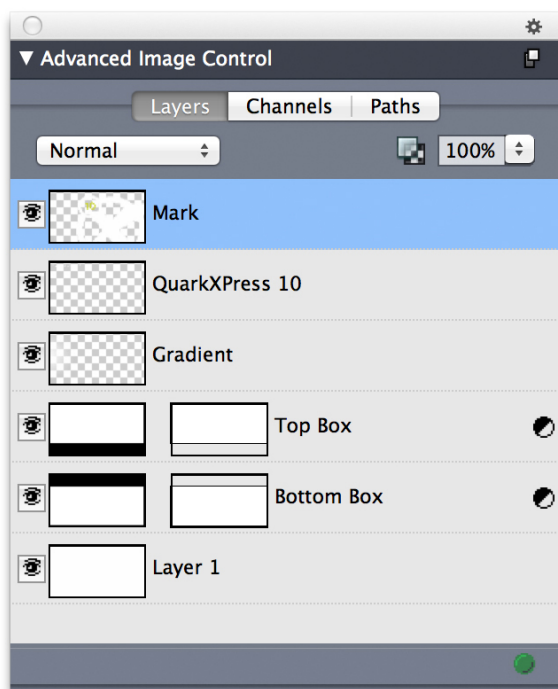
Xenon 圖形引擎

全新 Xenon 圖形引擎利用最新處理器技術 (SSE3、AVX、多核等)，大大增強了 QuarkXPress 中的圖像處理。最適化解析度功能提供更高的解析度而不影響性能。全新高級圖像控制調色板提供對通道、層和剪切路徑的控制，不局限於 PSD 文件中。QuarkXPress 10 現在對 PDF 有深入豐富的理解，包括字體、向量、漸層和透明，因此可透過輸出保持 PDF 透明度。



全新 Xenon 圖形引擎。

- 最適化解析度預覽：QuarkXPress 中的最適化解析度意味著以最高所需解析度即時渲染圖形，以匹配圖像縮放、剪切和位置。文字保持為文字，向量保持為向量，沒有更多低解析度的預覽。
- PDF 匯入增強功能：QuarkXPress 10 現在將資料作為向量資料讀寫，它將在版面和輸出中被顯示為向量。
- PDF 透過透明度：QuarkXPress 10 管理從您的工作流到最終輸出的複雜透明關係。QuarkXPress 10 保持來自匯入 PDF 的原始透明度，為您在生產過程中提供更出色的靈活性。
- 高級圖像控制：高級圖像控制調色板允許使用者控制 PDF、TIFF 和 PSD 檔中的顏色通道和嵌入剪切路徑。此外對於 PSD 圖像，它允許您顯示和隱藏層、應用各種混合並變更層的透明度 - 完全沒有破壞性，不會影響原始圖像檔。



高級圖像控制調色板。

現代和優化 UI

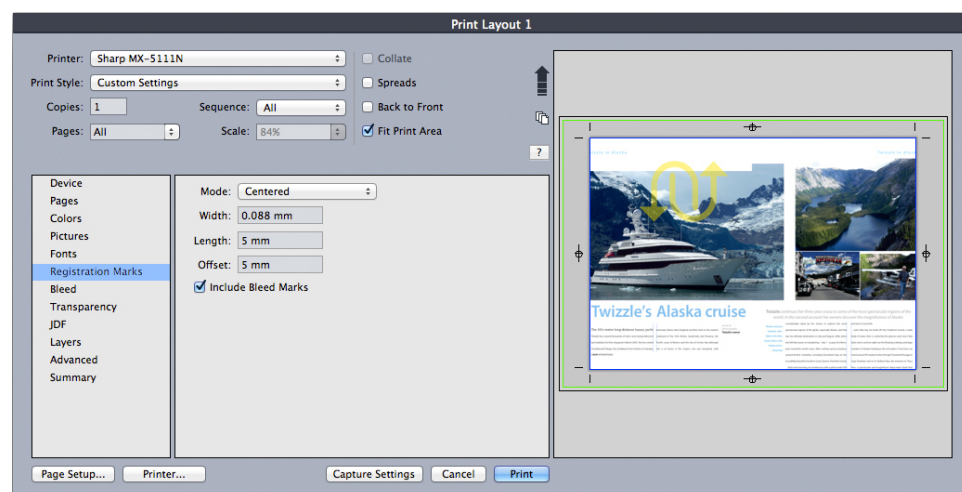
Mac OS X 上的 QuarkXPress 現在是一個原始 Cocoa 應用程式，帶有和作業系統其餘部分緊密集成的一個使用者介面，包括 Finder、Dock 和其他 Cocoa 應用程式。使用者受益于全新的作業系統功能，並獲得一個完全現代的關注未來的應用程式，可快速支援全新的 Mac OS X 發佈和功能。此外 QuarkXPress 10 現在還支持 HiDPI/Retina®，並且您將看到一種新的顏色主題和一系列針對工作空間的增強功能，包括調色板停放、全屏視圖以及許多菜單和對話方塊的理順。

- 調色板停放：現在可將工具欄和調色板停放到螢幕邊緣。在螢幕邊緣停放的調色板形成一個組，並可作為一個組移動。
- ➔ 由於其寬度，測量調色板只能水準停放。工具調色板可水準也可垂直停放。所有其他調色板只能垂直停放到螢幕的左邊緣和右邊緣。
- 調色板拖放：您可拖放調色板並將它們合併到任何調色板組。
- 調色板窗口靠齊：停放的調色板擁有允許您組織工作空間的靠齊功能。在文檔視窗中，調整大小 (+) 按鈕可用于取消靠齊/靠齊一個視窗到調色板。在視窗和調色板邊緣之間新增一個拆分，以便調整調色板大小也會調整視窗大小。
- 調色板自動顯示/隱藏：可將調色板組設定為自動顯示/隱藏。需要更大的工作空間面積以及希望根據需要調用調色板時，此功能很方便。
- 可調整大小對話方塊：現在可調整曾經是靜態的許多對話方塊的大小。

生產力增強功能

我們從使用者獲得全部回饋並關注許多細小的詳盡功能，可讓您的工作流大不相同，例如主頁面上的層、列印預覽、關鍵項目對齊/空格、丟失字體突出顯示等。

- 開啟最近的文件 (僅限 Mac OS X) : 開啟最近子功能表被新增到「檔」菜單。QuarkXPress 10 提供 Mac OS X 設定替代使用 DejaVu XT。您可從作業系統文檔訪問最近的檔 (Apple > 最近的專案 > 文檔) 和應用程式停放，以及從文件菜單的開啟最近子功能表訪問它們。
- Mac OS X 功能表增強功能
 - 1 已重新排序許多菜單，用於更好地組合相關的功能表項。
 - 2 許多上下文菜單更短，沒有停用菜單項的長列表。
- 全屏視圖 (僅限 Mac OS X) : 您可切換到全屏視圖，和許多其他原始 Mac OS X 應用程式一樣。跨多個螢幕工作時，調色板可使用一個螢幕，您的版面使用另一個。設計師可心無旁騖地關注版面。全屏模式還隱藏功能表欄。
- 測量調色板增強功能 (僅限 Mac OS X) : 作為 Cocoa 遷移的組成部分，在 Mac OS X 上移除下麵的對話方塊：修改對話方塊、字元屬性對話方塊和段落屬性對話方塊。所有功能均移動到增強的測量調色板，並且所有快捷方式均映射到測量調色板。
- 列印對話方塊增強功能 (僅限 Mac OS X) : 列印對話方塊現在顯示頁面預覽。



列印對話方塊帶有頁面預覽。

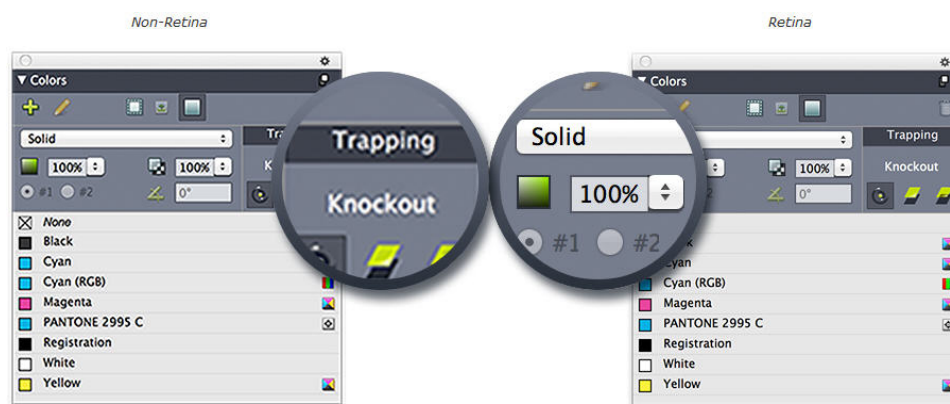
- 頁面預覽增強功能 (僅限 Mac OS X) : 已增強導航欄中顯示的頁面預覽。單擊版面左下方的頁碼欄位旁邊的向上箭頭，開啟頁面導航。您可以讓預覽更大和更小。

- 工具首選項增強功能 (僅限 Mac OS X) : 現在可直接從方框為應用程式/版面設定默認工具首選項。按您希望的方式設定一個方框，然後將方框的屬性推送到「工具首選項」。
- 粘貼記住層：此增強功能向層調色板選項功能表引入新的設定。粘貼記住層選項控制粘貼或放置專案時是否提供層資訊。粘貼記住層選項開啟並且專案粘貼或放置到一個層時，它們將定位在和複製位置相同的層。粘貼記住層選項關閉時，它將展示傳統行為，來自剪貼板的所有項目將放置到當前選中的層。默認設定將是粘貼記住層 開啟。設定在應用級別應用，並將影響該電腦上的所有專案/版面。應用程式啟動時將存在該設定。
- 主頁面上的層：主頁面上可用的層：
- 翻轉陰影：項目功能表上的這個選項允許您垂直或水準翻轉貝塞爾陰影。
- 建立後應用樣式表：透過文字選擇新建段落/字元樣式表時，它將自動應用到選中文字。
- 元素對齊：允許您為對齊操作選擇關鍵項目。關鍵項目在對齊操作中將不移動，並且所有非關鍵項目將相對關鍵項目移動。選擇項目時，選中的首個項目將成為關鍵項目。如果全選，則最後建立的元素將被選中為關鍵項目。
- 接合、擴展或關閉開啟的路徑：QuarkXPress 10 允許您單擊一個現有形狀的端點，同時它將選中該點並進入普通繪圖模式，因此下次單擊將向選中的線新增一個新的點和段。現在，使用者可隨心所欲地單擊並新增所需的盡可能多的段。如果雙擊，則它們結束線作為一個開啟路徑。如果他們單擊相對的端點，則關閉路徑（就像在原始繪圖操作中一樣）。繪圖時，如果使用者單擊另一個開啟路徑的端點，則繪製路徑並且該路徑單擊後被接合。組合使用這些技巧，可開始擴展一個路徑，並將它與其他路徑接合。
- 用於編輯/新建顏色的可調整大小的全屏顏色選擇器：利用整個螢幕在 QuarkXPress 中新增和編輯顏色。

其他新功能

QuarkXPress 10 還推出了以下新功能和增強功能：

- 視網膜就緒 UI (僅限 Mac OS X) : QuarkXPress UI 為具備高解析度視網膜顯示幕的 Apple 電腦準備。



視網膜顯示幕支持對比

- 對更多字體樣式的原始支援 (僅限 Mac OS X) : QuarkXPress 10 正確列出帶系列名稱的所有字體。如果您從字體書停用字體，也會從 QuarkXPress 10 中的字體列表停用它們。
- MS Word 篩檢程式增強功能：現在從 Microsoft Word 檔匯入圖片並保持超連結。
- Mac OS X 文件副檔名 (僅限 Mac OS X) : 所有儲存/導出對話方塊支持儲存檔和它們的副檔名。
- 重新排序版面標籤 (僅限 Mac OS X) : 現在可透過拖放版面名稱標籤，變更 QuarkXPress 專案的版面標籤中顯示的版面順序。此設定和文檔一起儲存並保持順序。
- 突出顯示丟失的字體：您不再需要使用調色板尋找丟失的字體。在首選項中選擇字體撤退，並請求突出顯示使用丟失字體的任何字體，這樣可立即找到它。
- 將持久的 Unicode 值新增到 Glyph 調色板：選中字元的 Unicode 值在 Glyph 調色板中始終可見，並且使用者無需依靠工具提示。
- 傳送文字到 IME 用於再轉變：QuarkXPress 10 已經為 IME 再轉變新增支持 (用於日文、韓文、中文文字)。它幫助使用者將確認的語言文字修改回原始狀態。在 Windows 上，它在實用程式功能表和上下文功能表下可用。在 Mac 上，它透過 IME 功能表提供。還透過 IME 快捷方式和鍵盤提供此支援
- 啟用/停用 EA 功能：QuarkXPress 10 允許版面藝術家使用東亞排版概念，例如垂直小說文字、掛起字元、標點字元寬度處理、語言文字讀取(rubi)、字體集、字元網格、組合字元和

智慧字體映射。這些功能之前只能用於 QuarkXPress 的東亞、全局和簡體中文版。現在您可使用首選項中的專用設定控制 UI。

- 程式語言設定 (僅限 Mac OS X) : QuarkXPress 的較早版本允許您從編輯菜單變更程式語言。在 Mac OS X 上此選項消失，並且 QuarkXPress 在支持時自動啟動活動的作業系統語言。
- QR 代碼建立 : 在 QuarkXPress 中直接生產向量快速回應 (QR) 代碼，然後按您希望的方式設定它們的樣式和顏色。支援文字 QR 代碼，例如 URL 和 SMS 以及電子卡。
- 支援葡萄牙語改良連字型大小和拼寫檢查 : 在首選項中，可設定一個允許您選擇使用改良葡萄牙語的選項。
- 更新的 Pantone 顏色庫 : QuarkXPress 10 集成從 Pantone 獲得的最新顏色庫。此更新包括 336 種新的 Pantone 顏色。
- 增強 ePub 支持 : QuarkXPress 10 正確轉換錨定和指向它們的超連結。這將允許設計師從電子書中的一個位置連結到另一個位置，例如辭彙表或索引。
- App Studio 版面的背景色 : QuarkXPress 10 允許使用者在引用的 App Studio 版面中設定僅限預覽的背景色。

有關詳細資訊，請參閱 *QuarkXPress 10 指南* 或訪問 www.quark.com/support/documentation

刪除的功能

已從 QuarkXPress 10 刪除以下功能。

- 對 Web 和交互版面的支援：QuarkXPress 10 不再支持 Web 和交互版面。您將不能使用一個或多個 Web 和/或交互版面開啟傳統文檔。在 QuarkXPress 10 中開啟前，需要在傳統版本中將它們轉換到列印版面。
- 對書籍的支持：不再支持書籍，並且您將無法在 QuarkXPress 10 中開啟傳統書籍。
- PPD 管理器 (僅限 Mac OS X)：已從 Mac OS X 上的 QuarkXPress 10 刪除 PPD 管理器。
- 圖片效果調色板：已從 QuarkXPress 10 刪除圖片效果調色板。開啟多個圖像之一應用圖片效果的傳統文檔時，您將看到一則提示並將刪除所有效果和調整。
- 傳統文檔支持中的變更：您將無法開啟儲存在 QuarkXPress 版本 6 和更低版本中的文檔。您需要採用支援的格式儲存較早的格式。

法律聲明

©2022 Quark Software Inc. 及其許可商。保留所有權利。

受以下美國專利保護：5,541,991；5,907,704；6,005,560；6,052,514；6,081,262；6,633,666 B2；6,947,959 B1；6,940,518 B2；7,116,843；7,463,793 和其他專利正在申請之中。

Quark、Quark 徽標、QuarkXPress 和 QuarkCopyDesk 是 Quark Software Inc. 及其附屬公司在美國和/或其他國家或地區的商標或註冊商標。所有其他標誌是各自所有者的資產。

軟體應用程式或使用者文檔中顯示的 PANTONE® 顏色可能不匹配 PANTONE 標識的標準。請參考當前的 PANTONE 顏色出版物瞭解準確顏色。PANTONE® 和其他 Pantone 商標是 Pantone LLC 的財產。© Pantone LLC 2010。

Pantone 是顏色資料和/或軟體的版權所有者，這些資料與軟體已授權給 Quark Software Inc.，僅可與 Quark 軟體一起使用。除非作為 Quark 軟體的一部分，否則 PANTONE 顏色資料和/或軟體不應複製到其他磁片或記憶體中。